



# KRAFT инвест - оффер для исполнителей

## Базовое введение:

### Наши пользователи:

- Предприниматели малого и среднего бизнеса (инфобизнес, маркетологи, продюсеры, нишевые эксперты). Которые хотят получить пошаговый план по созданию бизнеса с оцифрованным бизнес-процессом. По-большой части, это просто очень амбициозные ребята, которые уже чего-то достигли, но не пришли к системной стадии.

У ребят есть амбиции и желания, но они не понимают как прийти к системному результату пошагово.

### Мы помогаем:

- Помогаем предпринимателю управлять всеми идеями/проектами, которые у него в фокусе на данный момент времени
- Помогаем разбить идею на простые и элементарные задачи, превращая идею в пошаговый план действий.
- Помогаем подобрать исполнителей для реализации этого проекта, чтобы собственник бизнеса не занимался рутинной HR-менеджмента.

### Дизайн проекта

<https://www.figma.com/file/7MqE2dqHVhezS87n9b0Rg7/MVP-Startup-PREZA?type=design&node-id=601-130&mode=design&t=kB2Kk7U68rWJ4AH0-0>

Интерактивный прототип продемонстрируем на этапе обсуждения с исполнителем. Он реализован также в Figma со всеми ключевыми переходами и демонстрациями функционала.

## Задачи проекта

### Цель 1: Декомпозиция идеи в пошаговый план

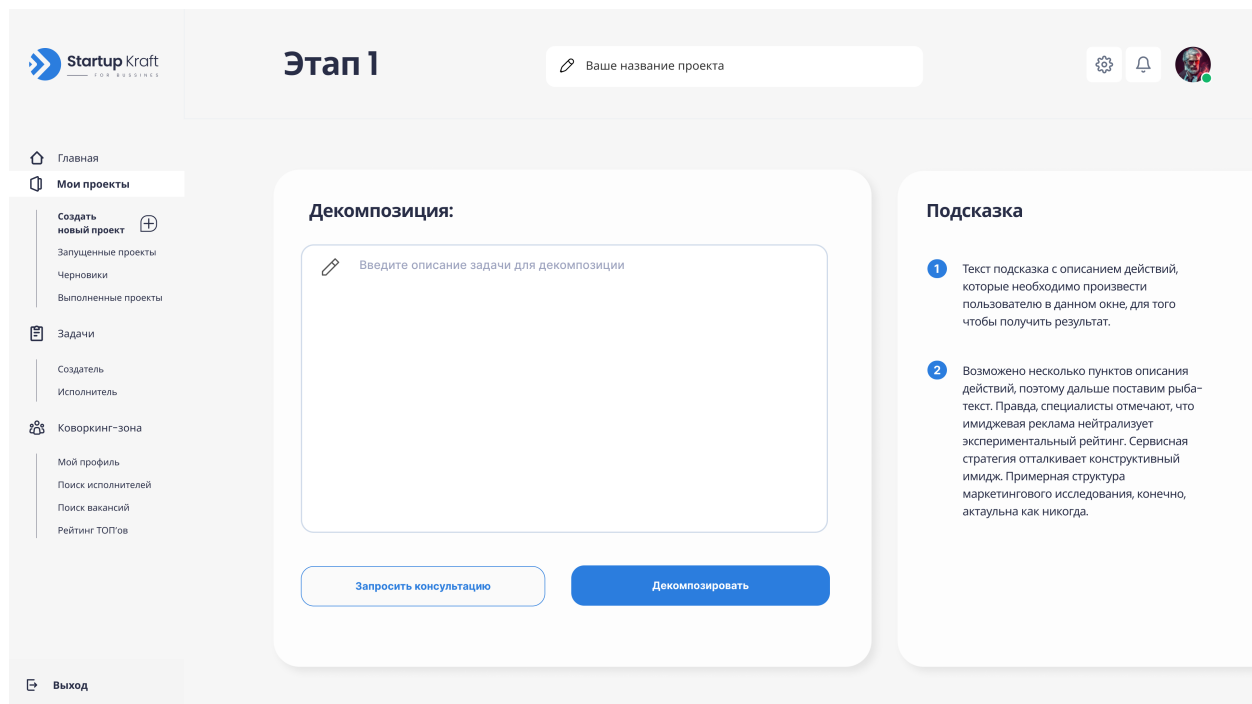
Для предпринимателя, который обладает потенциальной задачей или идеей проекта мы должны помочь превратить его задачу в пошаговый план действий. Планируется для этого используется ИИ ChatGPT (референс <https://xmind.ai>, )

#### ШАГ 1: Описать свою роль

В данном этапе от человека запрашивается описание роли от лица которого задается вопрос к нейронной сети. То есть для формирования Prompt, требуется контекст.

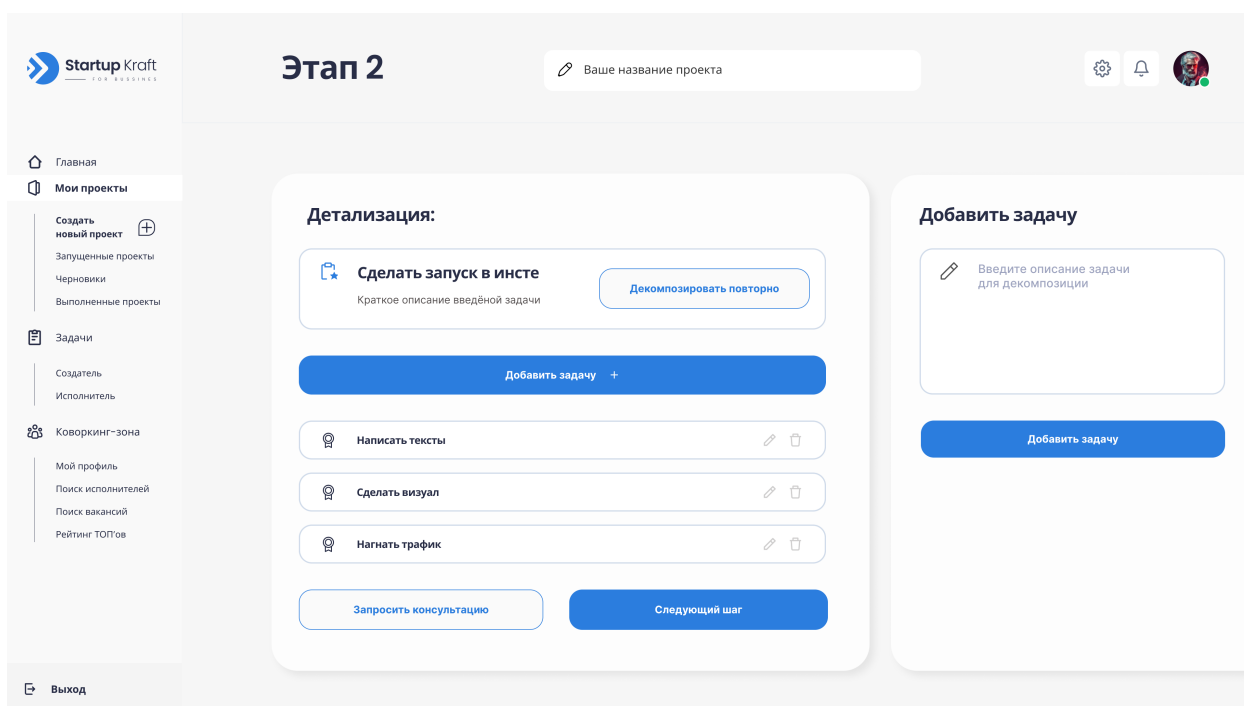
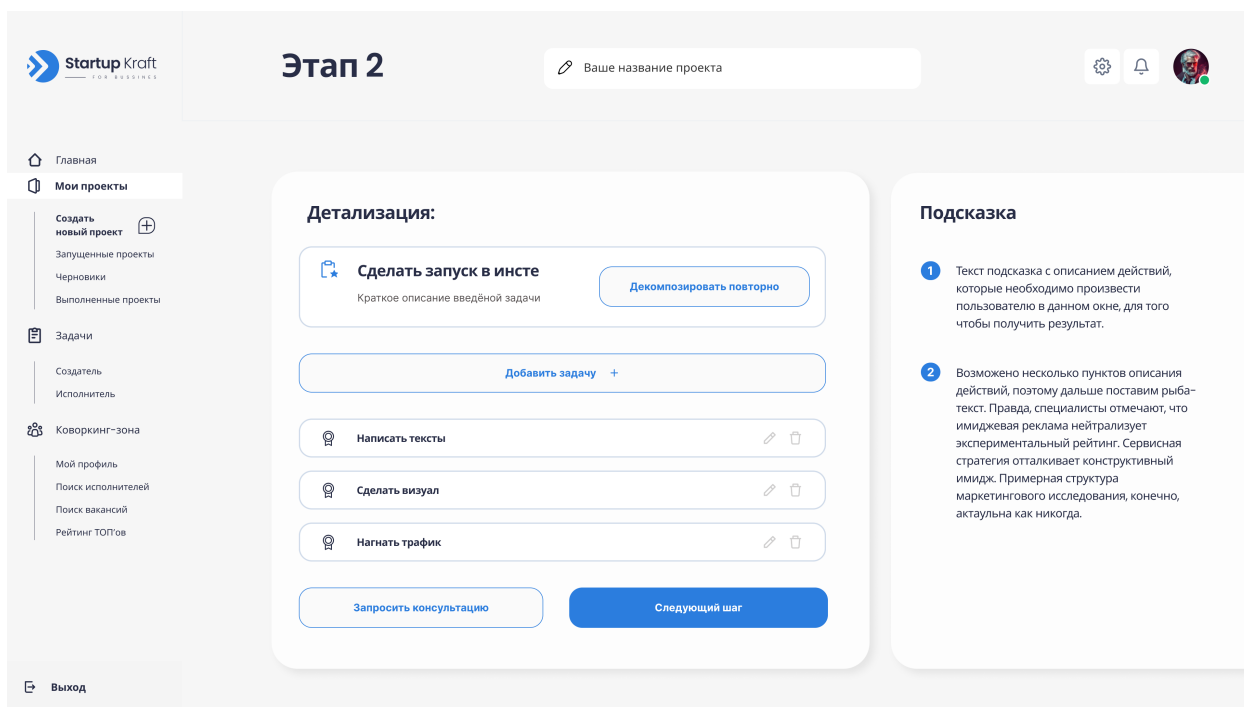
## ШАГ 2: Дается видение точки Б для нейронки с описанием

В данном этапе описывается подробная позиция точки Б по результатам проекта. Клиенту показывается подсказка и просим описать подробный текст. В последующем эти данные отправляются в Prompt.




## ШАГ 3: Проект разбивается на ключевые точки

На этом этапе сервис через ИИ разбивает большую задачу на набор ключевых этапов, которые нужно реализовать. Без подробного описания каждого из этих этапов, только название.







## ШАГ 4: Группировка задач

Данный шаг помогает разделить задачи на сферы деятельности и профессиональные направления. Условно говоря, чтобы объединить задачи одинаковой сферы для одного исполнителя.




## Этап 3

 Ваше название проекта

- [Главная](#)
- [Мои проекты](#)
- Создать новый проект +
- Запущенные проекты
- Черновики
- Выполненные проекты
- Задачи
- Создатель
- Исполнитель
- Коворкинг-зона
- Мой профиль
- Поиск исполнителей
- Поиск вакансий
- Рейтинг ТОПов
- Выход


### Сортировка задач:





**Сделать запуск в инсте**


Краткое описание введённой задачи


← Вернуться назад

 **Написать тексты** Группируйте задачи:

 **Сделать визуал** Группируйте задачи:

 **Нагнать трафик** Группируйте задачи:

 **Создать фото-контент** Группируйте задачи:


 **Запустить Лидогенерацию** Группируйте задачи:

Запросить консультацию


Следующий шаг




### Подсказка

- 1 Текст подсказка с описанием действий, которые необходимо произвести пользователю в данном окне, для того чтобы получить результат.
- 2 Возможно несколько пунктов описания действий, поэтому дальше поставим рыба-текст. Правда, специалисты отмечают, что имиджевая реклама нейтрализует экспериментальный рейтинг. Сервисная стратегия оттачивает конструктивный имидж. Примерная структура маркетингового исследования, конечно, актуальна как никогда.




## Этап 3

 Ваше название проекта

- [Главная](#)
- [Мои проекты](#)
- Создать новый проект +
- Запущенные проекты
- Черновики
- Выполненные проекты
- Задачи
- Создатель
- Исполнитель
- Коворкинг-зона
- Мой профиль
- Поиск исполнителей
- Поиск вакансий
- Рейтинг ТОПов
- Выход


### Сортировка задач:





**Сделать запуск в инсте**


Краткое описание введённой задачи


← Вернуться назад

 **Написать тексты** Группируйте задачи:

 **Сделать визуал** Группируйте задачи:

 **Нагнать трафик** Группируйте задачи:

 **Создать фото-контент** Группируйте задачи:

 **Запустить Лидогенерацию** Группируйте задачи:

Запросить консультацию

Следующий шаг

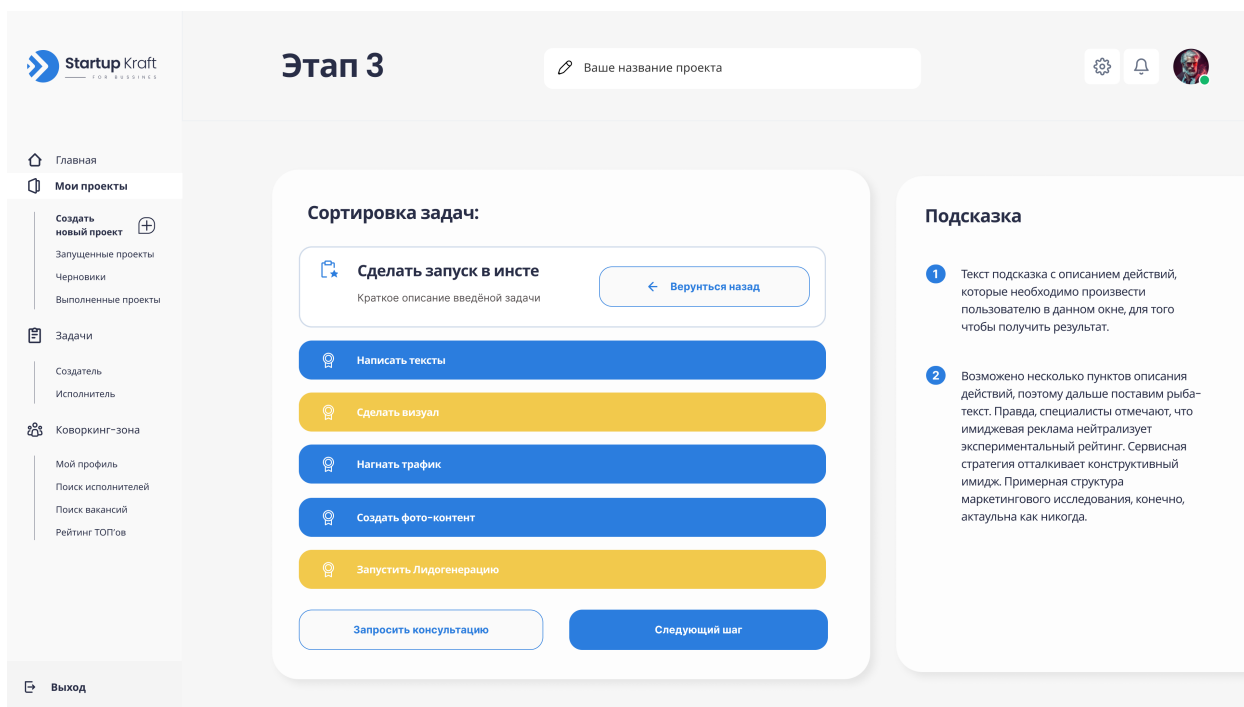
### Выберите цвет группировки

Текст подсказка с описанием действий, которые необходимо произвести пользователю в данном окне, для того чтобы получить результат.

Группировать

KRAFT инвест - оффер для исполнителей

5

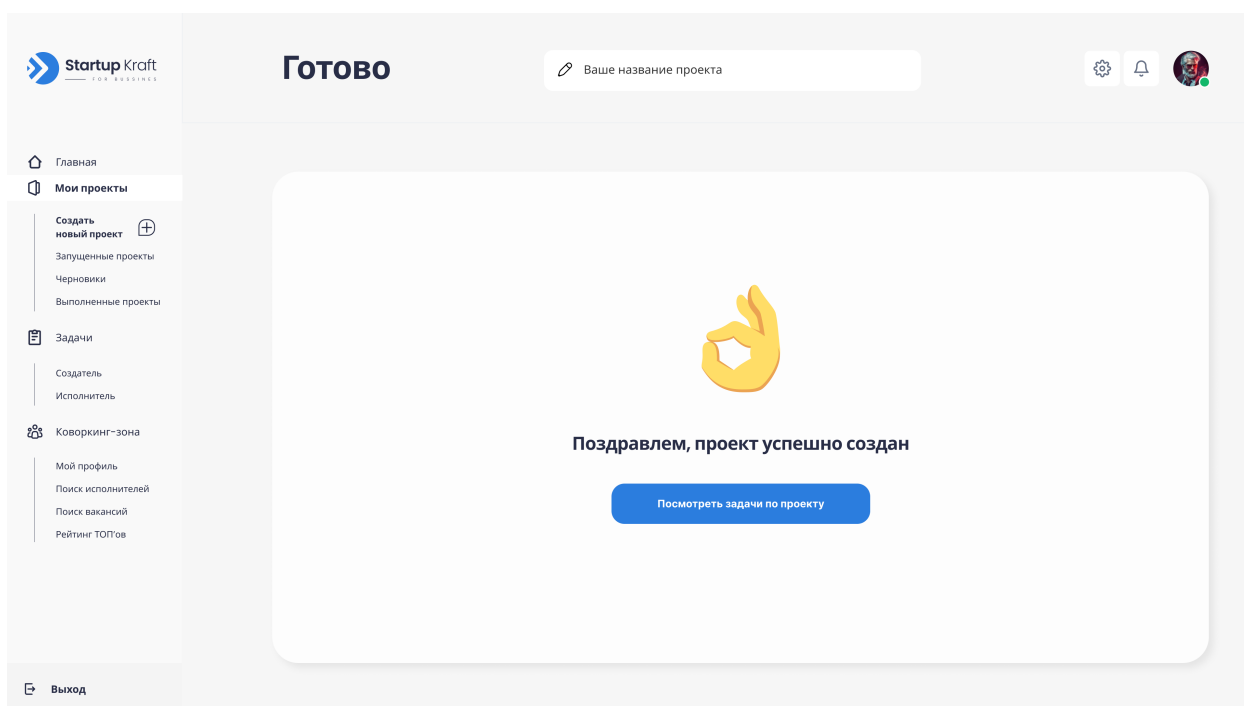
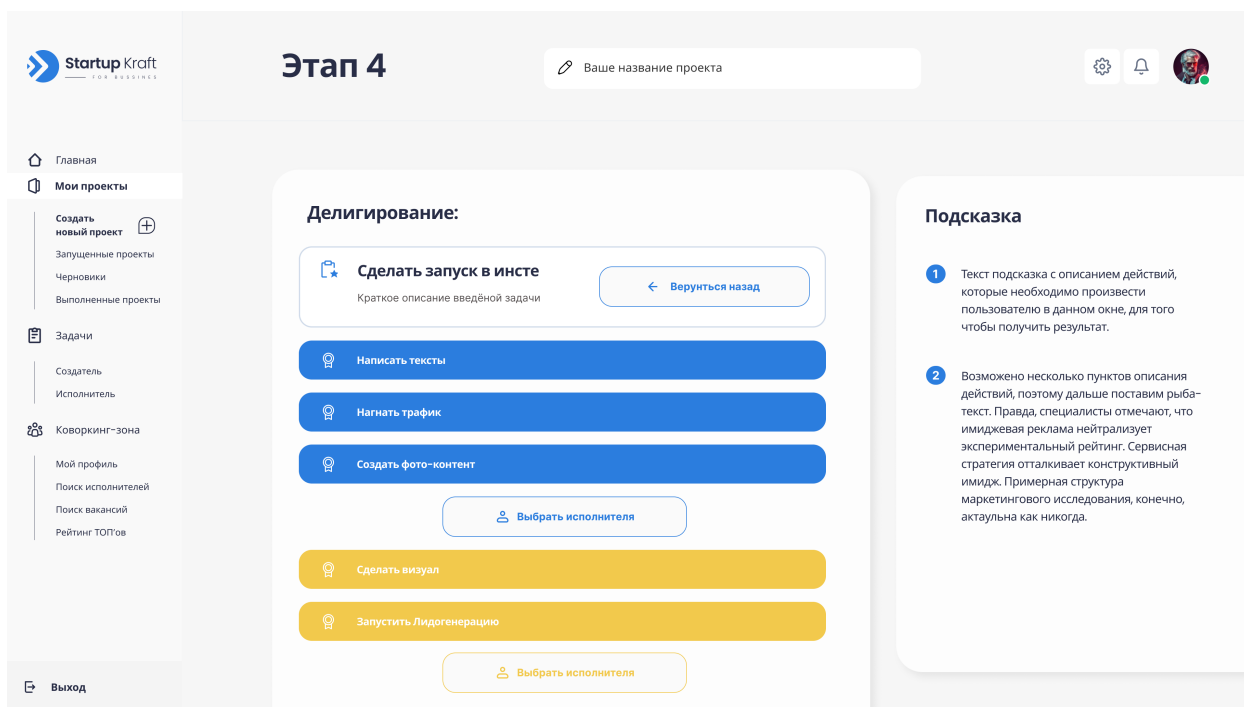


## ШАГ 5: Выбрать исполнителя

Данный шаг помогает разделить задачи по команде и назначить ответственного за исполнение задачи. Для каждой группы задач выбирается свой исполнитель.

Есть 4 варианта подбора исполнителя:

- Выбрать исполнителя позднее
- Пригласить по ссылке
- Разместить вакансию публично для всех
- Отправить приглашение проверенным исполнителям

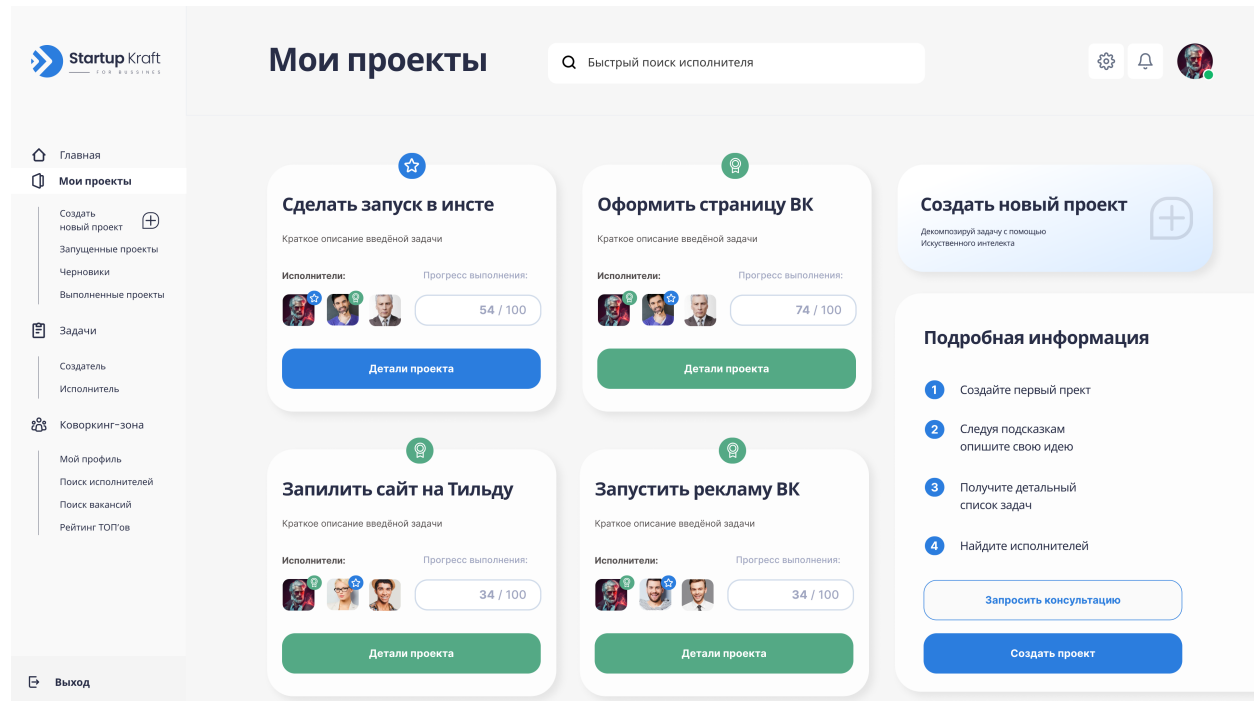


## Цель 2: Управление действующими проектами

У потенциального клиента может быть множество проектов по которым он работает, нужно предоставить ему интерфейс по работе с проектами.

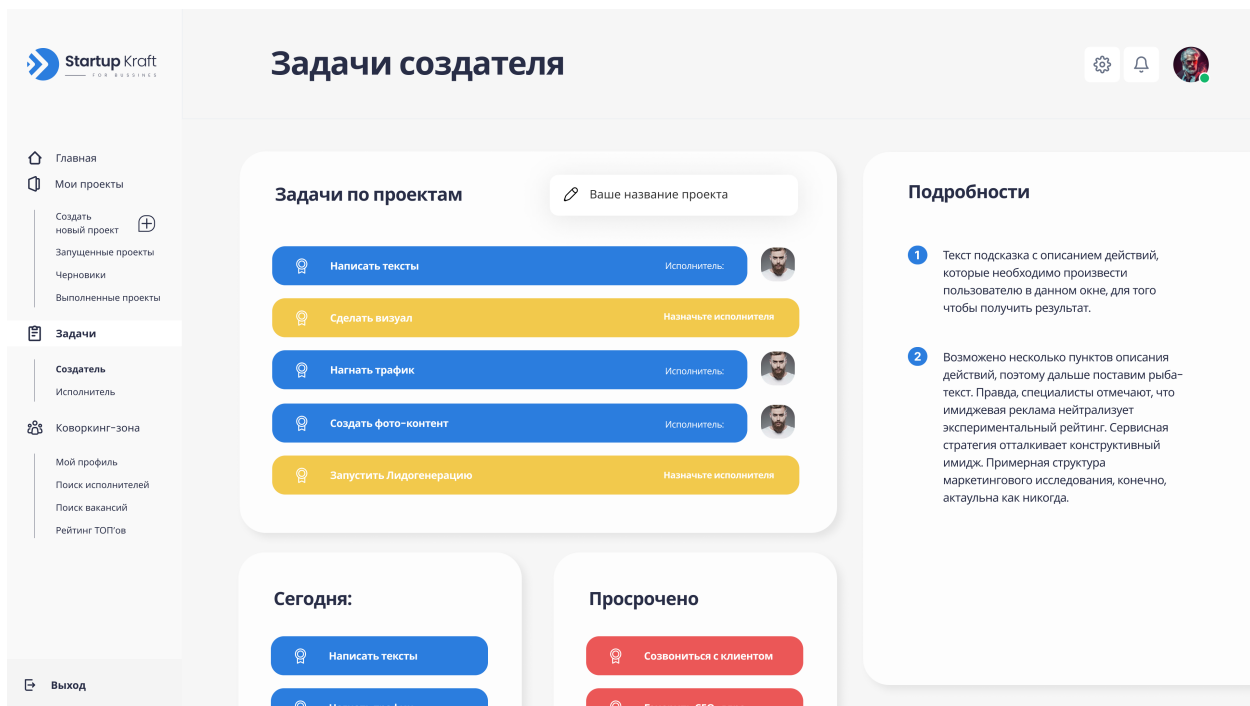
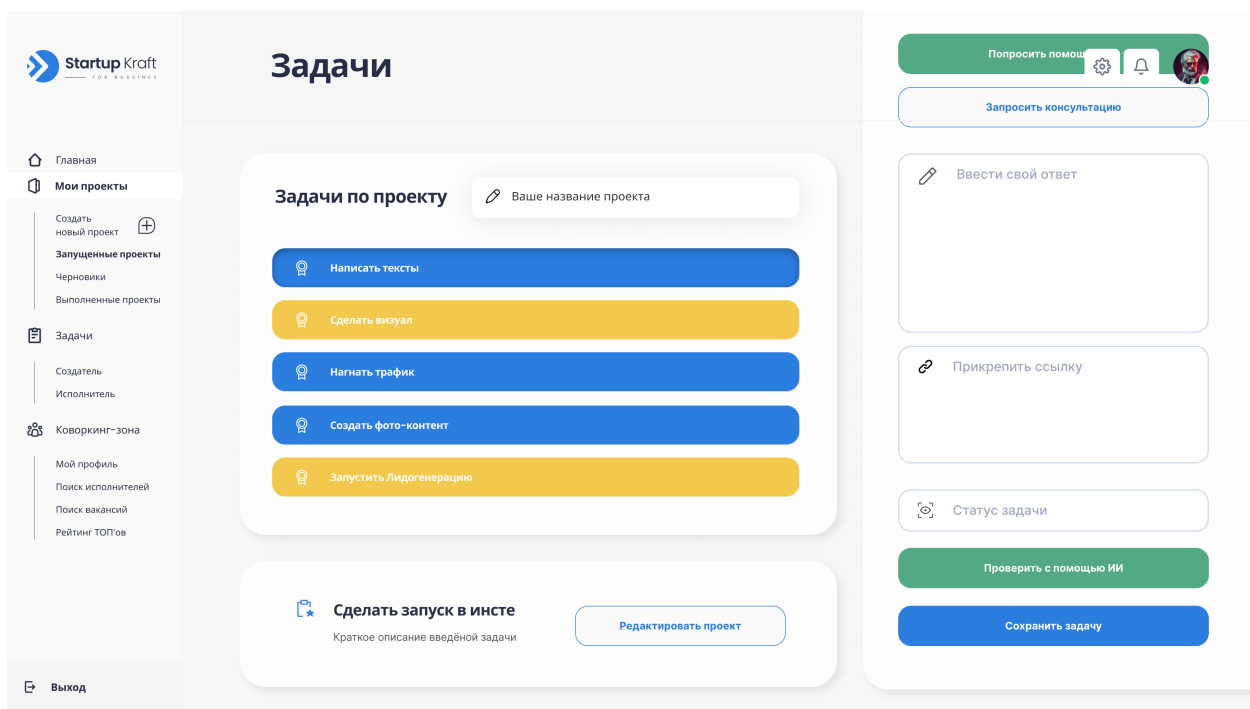
## Шаг 1: Просмотреть созданные проекты

Страница со списком всех проектов, где можно просмотреть все действующие проекты и их краткое состояние.



## Шаг 2: Детальная страница проекта

На детальной странице скорее всего будет статус всех задач, их группировка и вся ключевая информация.



## Технические требования

### Внешние интерфейсы

- Веб-интерфейс для браузера

### **Требования к реализации**

Самое главное, что проект помогал в реализации целей. Макеты дизайна являются отображением концепции, открыты к обсуждению если найдете точки роста.

Проект является MVP версией для проверки спроса и привлечения инвестора, поэтому возможны изменения в ходе реализации. Которые будут обговариваться заранее вместе с бюджетом и сроками.

### **Дополнительные пожелания**

- Ищем долгосрочную команду или исполнителя с которым будем работать и развивать проект

### **Требования к управлению проектом**

- Отчетность по реализации каждые 7 дней